

第69回 (令和6年12月) プレゼンテーション作成検定試験 4級問題

<問題>

試験時間は20分とする。

<前提>

来館者を対象とし、版画作品展の紹介を目的とした資料を作成する。

<処理条件>

- 1-1. 1枚目のスライドに、受験番号、名前を入力しなさい。
- 1-2. 下記の文字を入力し、中央に配置しなさい。
版画作品展(明朝、44ポイント、影付き)
- 1-3. 図形(塗りつぶし茶色)を中央に挿入し、図形内に下記の文字を入力しなさい。
町並みと生き物(60ポイント、中央揃え、白色)
- 1-4. 図形(塗りつぶし薄い黄色)を挿入し、図形内に下記の文字を入力しなさい。
入場料無料(28ポイント、中央揃え、青色)
- 1-5. <処理条件>1-4.の図形の右側に下記の文字を入力し、簡条書き記号をつけなさい。すべて明朝、28ポイントとし、行頭を揃え配置すること。

12月14日～22日
当館2階展示室

【①開始・フェード:文字】

- 2-1. 新しいスライドを挿入しなさい。下記の文字を入力し、中央に配置しなさい。

関連イベント(明朝、44ポイント、太字、下線、紫色)

- 2-2. 各図形を挿入し、図形内に下記の文字を入力しなさい。すべて24ポイント、中央揃えとする。

すてきな賞品をゲット
版画スタンプラリー
(塗りつぶし薄い黄色)

アート作品を作ろう
親子体験教室
(塗りつぶし薄い青色)

【①開始・フェード:図形】

【②開始・フェード:図形】

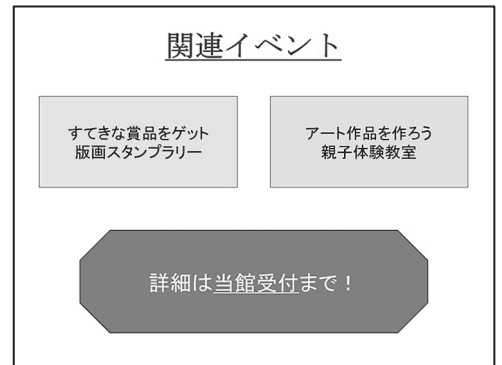
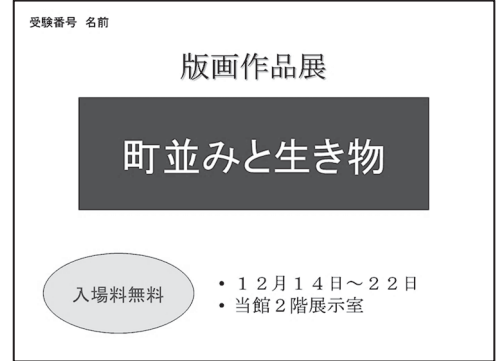
- 2-3. 図形(塗りつぶし緑色)を中央に挿入し、図形内に下記の文字を入力しなさい。

詳細は当館受付まで!(32ポイント、中央揃え、白色) 【③開始・スライドイン・下から:図形】

※“当館受付”は下線とする。

- E-1. 作成したプレゼンテーションファイルを上書き保存しなさい。

<作成例>



第69回 (令和6年12月) プレゼンテーション作成検定試験 3級問題

<問題>

試験時間は30分とし、PR3フォルダー内の各データを使用する。

<前提>

来館者を対象とし、定期演奏会の紹介を目的とした資料を作成する。

<処理条件>

- A-1. すべてのスライドの右下にスライド番号を挿入しなさい。
- A-2. すべてのスライドの背景は薄い黄色とする。

- 1-1. 1枚目のスライドに、受験番号、名前を入力しなさい。
- 1-2. 画像“3-1.png”を挿入しなさい。
- 1-3. <処理条件>1-2.の画像の右側に下記の文字を入力しなさい。
すべて48ポイント、影付きとし、行頭を揃え配置すること。

ひばり高等学校
第8回定期演奏会

- 1-4. <処理条件>1-3.の下に図形(塗りつぶし緑色)を挿入し、図形内に下記の文字を入力しなさい。

入場料無料(明朝、36ポイント、太字、中央揃え、白色)

- 2-1. 新しいスライドを挿入しなさい。図形(塗りつぶし緑色)を挿入し、図形内に下記の文字を入力しなさい。

プログラム(40ポイント、中央揃え、白色)

- 2-2. 下記の文字を入力し、簡条書き記号をつけなさい。すべて32ポイントとし、行頭を揃え配置すること。

第1部 クリスマスメドレー
第2部 企画ステージ 【①開始・フェード:文字】

- 2-3. <処理条件>2-2.の右側に画像“3-2.png”を挿入しなさい。

【②強調・スピン:画像】

- 2-4. 図形(塗りつぶし薄い青色)を中央に挿入し、図形内に下記の文字を入力しなさい。すべて明朝、24ポイント、中央揃えとする。

幅広い世代の皆さんに楽しんでいただける
ステージをご用意しております

【③開始・スライドイン・下から:図形】

※“幅広い世代”は下線、赤色とする。

- 3-1. 新しいスライドを挿入しなさい。図形(塗りつぶし緑色)を挿入し、図形内に下記の文字を入力しなさい。

開催日程(40ポイント、中央揃え、白色)

- 3-2. 下記の表を中央に挿入しなさい。すべて明朝、28ポイントとし、線種は問題のとおりとする。

日にち	12月21日
時間	10時~12時
会場	村松市民会館 大ホール

【①開始・ズーム:表】

- 3-3. 画像・図形(塗りつぶし白色)を挿入し、図形内に下記の文字を入力しなさい。すべて24ポイント、斜体、中央揃え、青色とする。

画像“3-3.png”

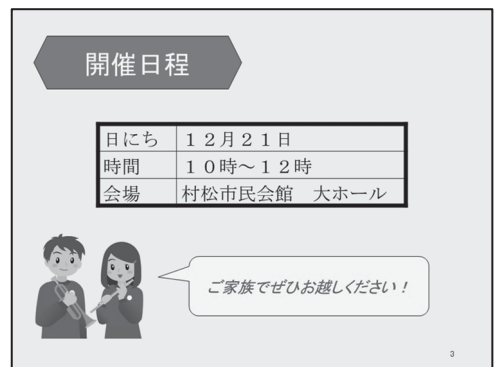
ご家族でぜひお越しください!

【②開始・フェード:画像】

【③開始・スライドイン・下から:図形】

- E-1. 作成したプレゼンテーションファイルを上書き保存しなさい。

<作成例>



第69回 (令和6年12月) プレゼンテーション作成検定試験 2級問題

<問題>

試験時間は30分とし、PR2 フォルダー内の各データを使用する。

<前提>

対象：会議出席者 目的：お正月に開催するイベントを提案する。

<処理条件>

- A-1. すべてのスライドの右下にスライド番号を挿入しなさい。
- A-2. すべてのスライドの背景は画像“back.png”とし、画面切り替えの設定をする。

- 1-1. 1枚目のスライドに、受験番号、名前を入力しなさい。
- 1-2. 図形（塗りつぶし黄緑色）を中央に挿入し、図形内に下記の文字を入力しなさい。

お正月イベント企画案(明朝、48ポイント、中央揃え)

- 1-3. 画像“2-1.png”を挿入しなさい。
【①強調・スピン:画像】
- 1-4. <処理条件> 1-3. の画像の右側に下記の文字を入力しなさい。

企画広報課(32ポイント、影付き)

- 2-1. 新しいスライドを挿入しなさい。図形（塗りつぶし黄緑色）を中央に挿入し、図形内に下記の文字を入力しなさい。

小学生へのアンケート(36ポイント、中央揃え)

- 2-2. 下記の表を基に回答ごとの回答数割合を表す円グラフを作成しなさい。タイトルは“お正月遊びの経験”、凡例は回答とし、%表示とする。

回答	ある	ない	分からない
回答数	15	31	4

【①開始・スライドイン・左から:グラフ】

- 2-3. <処理条件> 2-2. のグラフの右側に図形（塗りつぶし薄い黄色、影付き）を挿入し、図形内に下記の文字を入力しなさい。

6割が経験なし(20ポイント、中央揃え、赤色) 【②開始・ズーム:図形】

- 2-4. 図形（塗りつぶし水色、線なし）を挿入し、図形内に下記の文字を入力しなさい。

経験者が少ない理由(24ポイント、斜体、白色) 【③開始・フェード:図形】

- 2-5. <処理条件> 2-4. の図形の右側に下記の文字を入力し、箇条書き記号をつけなさい。すべて明朝、24ポイント、太字とし、行頭を揃え配置すること。

**教える人が周りに居ない
親世代も経験がない 【③開始・フェード:文字】**

- 3-1. 新しいスライドを挿入しなさい。図形（塗りつぶし黄緑色）を中央に挿入し、図形内に下記の文字を入力しなさい。

イベント案(36ポイント、中央揃え)

- 3-2. 下記の表を中央に挿入しなさい。すべて24ポイントとし、線種は問題のとおりとする。

日にち(中央揃え)	時間(中央揃え)	内容(中央揃え)
1月4日	9時~11時	かるた・こま回し
1月5日	(垂直方向中央揃え)	すごろく・たこ揚げ

【①開始・フェード:表】

※1行目は塗りつぶしオレンジ色とする。

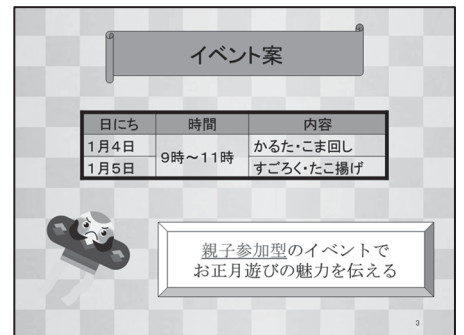
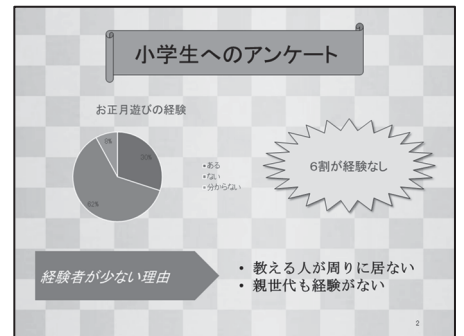
- 3-3. 画像・図形（塗りつぶし白色）を挿入し、図形内に下記の文字を入力しなさい。すべて明朝、28ポイント、中央揃えとする。

**画像“2-2.png”
【②終了・スライドアウト・左へ:画像】**

**親子参加型のイベントで
お正月遊びの魅力を伝える** ※“親子参加型”は下線、赤色とする。
【③開始・表示:図形】

- E-1. 作成したプレゼンテーションファイルを上書き保存しなさい。

<作成例>



第69回 (令和6年12月) プレゼンテーション作成検定試験 1級問題

<問題>

試験時間は30分とし、PR1 フォルダ内の各データを使用する。

<前提>

対象：駅利用者 目的：冬キャンプの魅力・イベントについて紹介する。

<処理条件>

- A-1. 画像“1-1.png” (配置右上)・リンク挿入 (最初のスライド)
- A-2. 背景画像“back.jpg”・画面切り替え

- 1-1. 受験番号、名前を入力
- 1-2. 図形 (塗りつぶし薄青色、配置中央)・図形内文字入力
心も体も温まる特別な体験を(明朝、24ポイント、太字、中央揃え)
 ※“特別な体験”は下線、赤色
- 1-3. 文字入力 (配置中央)
冬キャンプをしよう!(特殊文字)
- 1-4. 画像“1-2.png” (配置中央)

- 2-1. スライド挿入・図形 (塗りつぶし緑色、線なし)・図形内文字入力
季節限定イベント(40ポイント、中央揃え、白色)
- 2-2. 表 (線種は問題のとおり)・表内文字入力 (24ポイント)

1月 (垂直方向中央揃え)	12日	アウトドア料理教室
	17日	たき火を囲もう
2月 (垂直方向中央揃え)	15日	星空観察会
	23日	サウナテント体験会

【①開始・ズーム:表】

※1列目および2列目塗りつぶし薄青色、3列目塗りつぶし白色

- 2-3. 画像“1-3.png” (配置<処理条件>2-2. 表の右側)
 【①開始・ズーム:画像】【②強調・スピン:画像】
- 2-4. 図形 (塗りつぶし画像“1-4.png”、影付き、配置中央)・図形内文字入力 (28ポイント、中央揃え)
予約方法などのお問い合わせはこちら
050-2584-3467
 【③開始・表示:図形】

- 3-1. スライド挿入・図形 (塗りつぶし緑色、線なし)・図形内文字入力
アンケート結果(40ポイント、中央揃え、白色)
- 3-2. 季節ごとの回答数を横棒グラフで作成 (配置中央)

基データ: graph.csv タイトル: キャンプをしたい季節は? 凡例: “回答数”

【①開始・ズーム:グラフ】

- 3-3. 図形 (塗りつぶし薄い青色、配置中央)・図形内文字入力 (明朝、24ポイント、中央揃え)

冬は寒い・日照時間が短いなどの理由から敬遠されがち

【②開始・スライドイン・下から:図形】

- 4-1. スライド挿入・図形 (塗りつぶし緑色、線なし)・図形内文字入力
冬の魅力(40ポイント、中央揃え、白色)
- 4-2. 図形 (塗りつぶし薄い黄色)・図形内文字入力 (28ポイント、中央揃え、青色)

星がきれいに見える

害虫が少ない

【①開始・スライドイン・左から:図形】 【②開始・スライドイン・右から:図形】

- 4-3. 図形 (塗りつぶし薄いピンク色、配置中央)・図形内文字入力

冬のキャンプで気を付けること(24ポイント、斜体、中央揃え)

【③開始・ズーム:図形】

- 4-4. 文字入力 (明朝、28ポイント、影付き、行頭揃え、簡条書き記号)

十分な防寒対策

火や暖房器具の取り扱い

【④開始・フェード:文字】

- 4-5. 画像“1-5.png” (配置<処理条件>4-4. の右側)

【④開始・フェード:画像】【⑤終了・フェード:画像】

- E-1. 並べ替え:「タイトル」→「アンケート」→「魅力」→「イベント」

- E-2. 上書き保存

<作成例>

