

第139回 データベース4級 模範解答

受付一覧表（6人以下）

受付CO	名前	コースCO	コース名	人数
108	野浦 和代	20	フレンチ	1
121	久利 卓博	40	イタリアン	2
123	小杉 美結	10	和食	3
127	久住 一博	10	和食	4
110	松村 雅行	30	創作	5
101	大川 桜二	20	フレンチ	6

※提出する答えはレポートの印刷のみで、クエリ作成例を提出する必要はありません。

クエリ作成例

<処理条件1> 選択クエリ

フィールド:	受付CO	名前	コースCO	コース名	人数
テーブル:	受付テーブル	受付テーブル	受付テーブル	コースマスタ	受付テーブル
並べ替え:	<input checked="" type="checkbox"/>	<input checked="" type="checkbox"/>	<input checked="" type="checkbox"/>	<input checked="" type="checkbox"/>	<input checked="" type="checkbox"/>
表示:					
抽出条件:					<=6
または:					

第139回 データベース3級 模範解答

加工費一覧表（2万円より大きい）

受注番号	会社CO	会社名	部品名	加工数	加工費
1005	19	アーク	ナット	5,010	20,040
1001	11	西藤工業	ボルト	5,440	27,200
1049	27	木村商店	ボルト	6,040	30,200
1034	31	エムアンドエム	ナット	6,840	27,360
1040	34	ケイテック	ボルト	8,620	43,100
1011	16	夢工房	ボルト	10,090	50,450
合 計					198,350

※提出する答えはレポートの印刷のみで、クエリ作成例を提出する必要はありません。
クエリ作成例

<処理条件1> 選択クエリ

The screenshot shows a query design tool interface. At the top, there is a tab labeled '処理条件1'. Below it, three tables are shown in a design grid:

- 受注テーブル** (Order Table): * 受注番号 (PK), 会社CO, 部品CO, 加工数
- 会社マスタ** (Company Master): * 会社CO (PK), 会社名, 区分CO
- 部品マスタ** (Part Master): * 部品CO (PK), 部品名, 加工単価

Relationships are indicated by lines connecting the foreign keys in the Order Table to the primary keys in the Master tables.

At the bottom, a field list table is visible:

フィールド:	受注番号	会社CO	会社名	部品名	加工単価	加工数	加工費: [加工単価]*[加工数]
テーブル:	受注テーブル	受注テーブル	会社マスタ	部品マスタ	部品マスタ	受注テーブル	
並べ替え:	<input checked="" type="checkbox"/>	<input checked="" type="checkbox"/>	<input checked="" type="checkbox"/>	<input checked="" type="checkbox"/>	<input checked="" type="checkbox"/>	<input checked="" type="checkbox"/>	
表示:	<input checked="" type="checkbox"/>	<input checked="" type="checkbox"/>	<input checked="" type="checkbox"/>	<input checked="" type="checkbox"/>	<input checked="" type="checkbox"/>	<input checked="" type="checkbox"/>	<input checked="" type="checkbox"/>
抽出条件:							>20000
または:							

第139回 データベース2級 模範解答

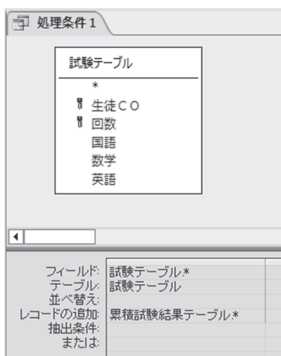
クラス別三教科合計成績一覧表（平均210点以上）

クラスCO	回数	平均	最高
104	3	222	254
103	3	218	260
101	2	216	253
102	1	212	250
102	4	211	264
101	4	210	272

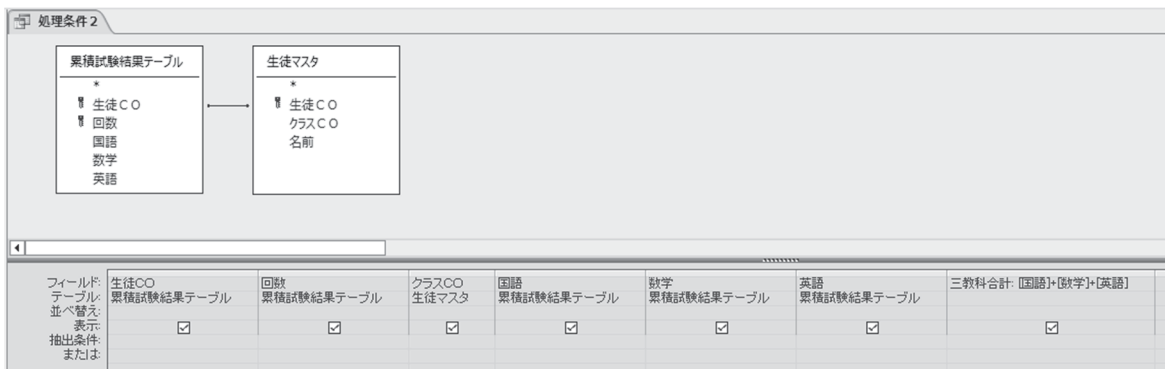
※提出する答えはレポートの印刷のみで、クエリ作成例を提出する必要はありません。

クエリ作成例

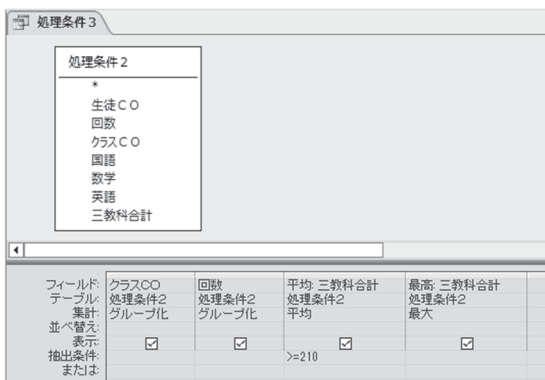
<処理条件1>追加クエリ



<処理条件2>選択クエリ



<処理条件3>選択クエリ（集計）



第139回 データベース1級 模範解答

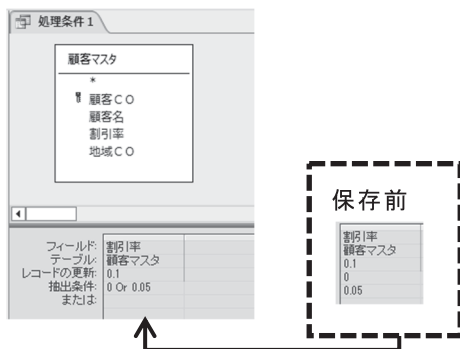
売上集計表 (11月)

地域CO	地域	食品	衣料	雑貨	地域平均
40	駅前	160,803	242,018	165,410	189,410
30	国道	290,912	790,531	165,332	415,592
20	商店街	318,809	773,133	348,647	480,196
10	みなと	316,721	701,729	422,464	480,305
合計		1,087,245	2,507,411	1,101,853	

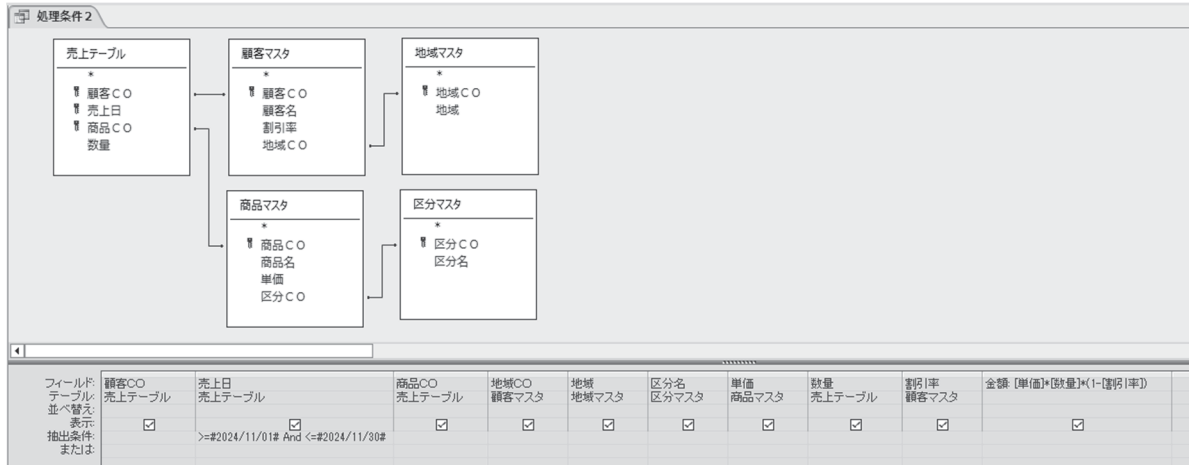
※提出する答えはレポートの印刷のみで、クエリ作成例を提出する必要はありません。

クエリ作成例

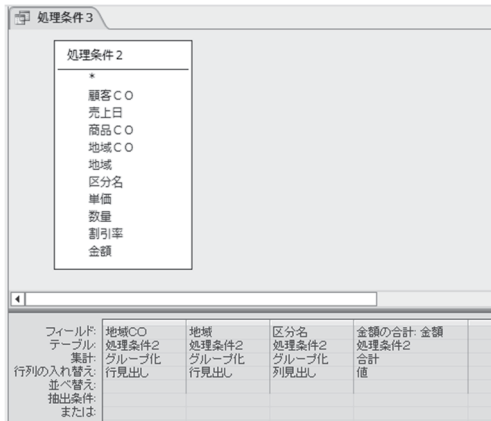
<処理条件1>更新クエリ



<処理条件2>選択クエリ



<処理条件3>クロス集計クエリ



<処理条件4>選択クエリ

