


# 第1回 (令和6年7月) 情報デザイン検定試験(Web ページ) 4級問題

## <問題>

1. <プレビュー例>、<ページ構造>を参照し、各処理条件の指示に従って作成しなさい。
2. 試験時間は30分とし、解答が完了したら「保存」ボタンを押しなさい。

## <プレビュー例>



## <ページ構造>

(1) 見出し 1
(2) 画像
(3) 見出し 2
(4) 段落
(5) 見出し 2
(6) 段落
(7) 番号なしリスト

## <HTML 処理条件>

トップページ (index.html) を作成する。  
 文書型宣言(!DOCTYPE HTML)から始まるページブロックセットを挿入しなさい。

### HTML 構造

ページブロックセット内「head」

title (ページタイトル)	公式サイト
-----------------	-------

ページブロックセット内「body」

(1)	見出し 1 h1	観光農園ひなた
(2)	画像 img	top.png
(3)	見出し 2 h2	当園について
(4)	段落 p	20種類以上の花々が楽しめます
	改行 br	
	リンク a	kai.html
		開花情報
(5)	見出し 2 h2	イベント
(6)	段落 p	さまざまなイベントを開催しています
(7)	番号なしリスト ul	
	li	ひなた夏祭り
	li	写真講座

## <CSS 処理条件>

ファイル名が style.css になっていることを確認し、CSS 一覧表の指示に基づいて設定をしなさい。

### CSS 一覧表

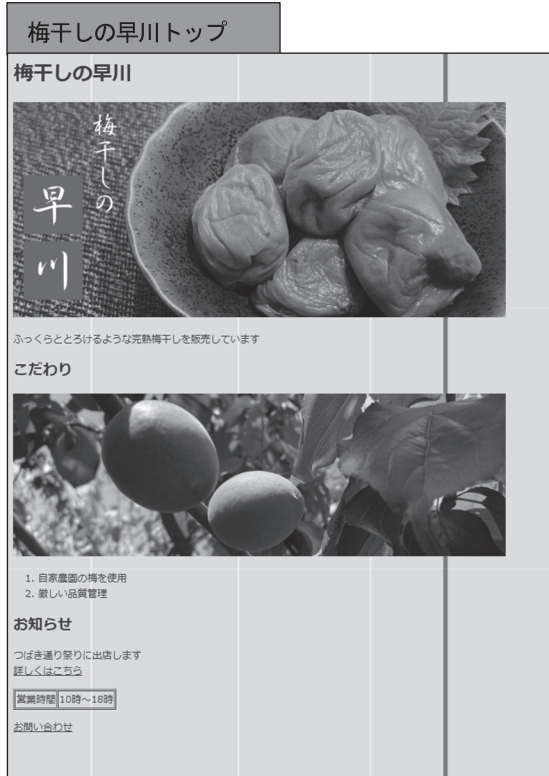
セレクタ	プロパティ	値
見出し 1	文字サイズ	50px
見出し 2	背景色	#ffff33

# 第1回 (令和6年7月) 情報デザイン検定試験(Web ページ) 3級問題

## <問題>

1. <プレビュー例>、<ページ構造>を参照し、各処理条件の指示に従って作成しなさい。
2. 試験時間は30分とし、解答が完了したら「保存」ボタンを押しなさい。

## <プレビュー例>



## <HTML 処理条件>

トップページ (index.html) を作成する。  
文書型宣言(!DOCTYPE HTML)から始まるページブロックセットを挿入しなさい。

### HTML 構造

ページブロックセット内「head」

title (ページタイトル)	梅干しの早川トップ
-----------------	-----------

ページブロックセット内「body」

(1)	見出し 1 h1	梅干しの早川									
(2)	画像 img	top.png									
(3)	段落 p	ふっくらととろけるような完熟梅干しを販売しています									
(4)	見出し 2 h2	こだわり									
(5)	画像 img	ume.jpg 【alt (代替テキスト): 梅の実】									
(6)	番号付きリスト ol	<table border="1"> <tr> <td>li</td> <td>自家農園の梅を使用</td> </tr> <tr> <td>li</td> <td>厳しい品質管理</td> </tr> </table>	li	自家農園の梅を使用	li	厳しい品質管理					
li	自家農園の梅を使用										
li	厳しい品質管理										
(7)	見出し 2 h2	お知らせ									
(8)	段落 p	つばき通り祭りに出店します									
	改行 br										
	リンク a	det.html									
		詳しくはこちら									
(9)	表 table	<table border="1"> <tr> <td>tr</td> <td></td> <td></td> </tr> <tr> <td>td</td> <td>営業時間</td> <td></td> </tr> <tr> <td>td</td> <td>10時～18時</td> <td></td> </tr> </table>	tr			td	営業時間		td	10時～18時	
tr											
td	営業時間										
td	10時～18時										
(10)	段落 p	<table border="1"> <tr> <td>リンク a mailto</td> <td>haya@goukaku.ne.jp</td> </tr> <tr> <td></td> <td>お問い合わせ</td> </tr> </table>	リンク a mailto	haya@goukaku.ne.jp		お問い合わせ					
リンク a mailto	haya@goukaku.ne.jp										
	お問い合わせ										

## <ページ構造>

(1) 見出し 1
(2) 画像
(3) 段落
(4) 見出し 2
(5) 画像
(6) 番号付きリスト
(7) 見出し 2
(8) 段落
(9) 表
(10) 段落

## <CSS 処理条件>

ファイル名を style.css とし、CSS 一覧表の指示に基づいて設定をしなさい。

### CSS 一覧表

セレクタ	プロパティ	値
body	文字色	#663300
	背景画像	url (back.png)
リンク	文字色	#cc0000

# 第1回 (令和6年7月) 情報デザイン検定試験(Web ページ) 2級問題

## <問題>

1. <プレビュー例>、<ワイヤーフレーム>を参照し、各処理条件の指示に従って作成しなさい。処理条件内の太字は要素・属性（設定）とする。
2. 試験時間は30分とし、解答が完了したら「保存」ボタンを押しなさい。

## <プレビュー例>

やまびこ自然体験村 TOP

やまびこ自然体験村



さあ、**自 然**と触れ合おう！

五感を使って自然と触れ合う体験プログラムをご用意しています。

### 夏季限定プログラム

開催期間
8月1日～9月7日
参加費
500円（教材費込み）

詳細は画像をクリックしてご覧ください。



年間予定

### お申し込み方法

1. 本館受付
2. 電話：050-2973-0675
3. メール

トップへ

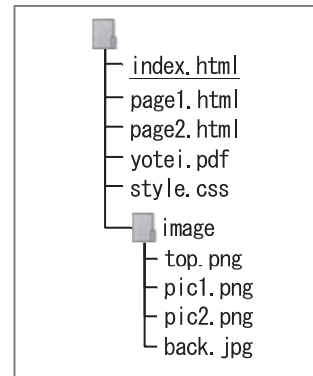
## <ワイヤーフレーム>

(1)	やまびこ自然体験村
(2)	画像
(3)	五感を使って自然と触れ合う体験プログラムをご用意しています。
(4)	夏季限定プログラム
(5)①	開催期間 8月1日～9月7日
②	参加費 500円（教材費込み）
(6)	詳細は画像をクリックしてご覧ください。
(7)	画像
(8)	画像
(9)	年間予定表
(10)	お申し込み方法
(11)	本館受付 電話：050-2973-0675 メール
(12)	トップへ

<HTML 処理条件>

トップページ (index.html) を作成する。  
文書型宣言 (!DOCTYPE HTML) から始まるページブロックセットを挿入しなさい。

<ディレクトリ構造>



文書構造 head

ページタイトル	やまびこ自然体験村 TOP
css ファイルのファイルパス	./style.css

文書構造 body

番号	要素【追加要素/属性】	表示文字【追加要素/属性・設定内容】
(1)	見出し 1【id 名 top】	やまびこ自然体験村
(2)	画像【ファイルパス ./image/top.png】	
(3)	段落	五感を使って自然と触れ合う体験プログラムをご用意しています。
(4)	見出し 2	夏季限定プログラム
(5)	表 セル①	開催期間 8月1日～9月7日
	表 セル②	参加費 500円 (教材費込み)
(6)	段落	詳細は画像をクリックしてごらんください。
(7)	画像【ファイルパス ./image/pic1.png・代替テキスト 天文】【リンク ./page1.html】	
(8)	画像【ファイルパス ./image/pic2.png・代替テキスト 動物】【リンク ./page2.html】	
(9)	段落	年間予定表【リンク ./yotei.pdf・ターゲット _blank】
(10)	見出し 2	お申し込み方法
(11)	番号付きリスト	本館受付 電話：050-2973-0675 メール【リンク mailto:yama@goukaku.ne.jp】
(12)	段落	トップへ【リンク #top】

<CSS 処理条件>

ファイル名を style.css とし、CSS 一覧表の指示に基づいて設定をしなさい。

CSS 一覧表

セレクタ	プロパティ	値
見出し 1	文字色	#009900
	背景画像	url(./image/back.jpg)
見出し 2	文字色	#ffffff
	背景色	#3366cc
表	文字サイズ	20px

# 第1回 (令和6年7月) 情報デザイン検定試験(Web ページ) 1 級問題

## <問題>

1. <プレビュー例>、<ワイヤーフレーム>、<ディレクトリ構造>を参照し、各処理条件の指示に従って作成しなさい。処理条件内の太字は要素・属性（設定）とする。
2. 試験時間は30分とし、解答が完了したら「保存」ボタンを押しなさい。

## <プレビュー例>

マリオンカフェ TOP

## マリオンカフェ

美空市の小高い丘の上にあるカフェです。  
おしゃれな空間で特別なひとときをお過ごしください。

こだわり      アクセス      お問い合わせ



### おすすめメニュー

お持ち帰りができるお料理も多数ご用意しております！

スイーツ	フード
 シェフのこだわり ミルフィーユ ¥500	 温玉ハンバーグ デミ/ガバオ ¥800

すべてのメニューはこちら

### 会員募集

会員限定のイベント開催・クーポン配布などを行っています。

お名前

メール

メール配信希望

[ページの先頭へ](#)

## <ワイヤーフレーム>

コンテナ id名 : top

(1)  
マリオンカフェ

(2)  
美空市の小高い丘の上にあるカフェです。  
おしゃれな空間で特別なひとときをお過ごしください。

(3)      こだわり      アクセス      お問い合わせ

コンテナ id名 : main

(4)  
画像

(5)  
おすすめメニュー

(6)  
お持ち帰りができるお料理も多数ご用意しております！

(7)①    スイーツ	②    フード
③    画像	④    画像

(8)  
画像

(9)  
会員募集

(10)  
会員限定のイベント開催・クーポン配布などを行っています。

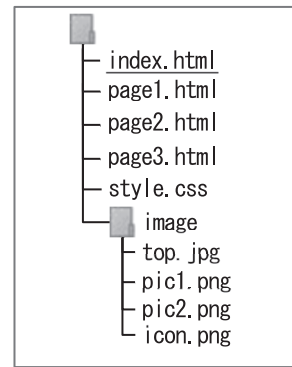
(11)  
お名前  ①  
メール  ②  
 ③ メール配信希望  
 ④

(12)  
[ページの先頭へ](#)

<HTML 処理条件>

トップページ (index.html) を作成する。  
 文書型宣言 (!DOCTYPE HTML) から始まるページブロックセットを挿入しなさい。

<ディレクトリ構造>



文書構造 head

ページタイトル	マリオンカフェ TOP
css ファイルの読み込みファイル名	style.css

文書構造 body

番号	要素【追加要素/属性】	表示文字【追加要素/属性・設定内容】
(1)	見出し 1	マリオンカフェ
(2)	段落	美空市の小高い丘の上にあるカフェです。 おしゃれな空間で特別なひとときをお過ごしください。
(3)	番号なしリスト	こだわり【リンクページ : page1.html】 アクセス【リンクページ : page2.html】 お問い合わせ【メールリンク : mari@goukaku.ne.jp】
(4)	画像【ファイル名 : top.jpg】	
(5)	見出し 2	おすすめメニュー
(6)	段落	お持ち帰りができるお料理も多数ご用意しております！
(7)	表【枠線なし】	
	セル①【class 名 : cell】	スイーツ
	セル②【class 名 : cell】	フード
	セル③	画像【ファイル名 : pic1.png・代替テキスト : ミルフィーユ】
セル④	画像【ファイル名 : pic2.png・代替テキスト : 温玉ハンバーグ】	
(8)	画像【ファイル名 : icon.png】【リンクページ : page3.html・ターゲット : _blank】	
(9)	見出し 2	会員募集
(10)	段落	会員限定のイベント開催・クーポン配布などを行っています。
(11)	フォーム【name : mem】	お名前【①テキスト size : 15 name : na】 メール【②テキスト size : 30 name : e】 【③チェックボックス name : re value 値 : 1】メール配信希望 【④送信ボタン value 値 : 送信】
(12)	段落	ページの先頭へ【リンク : #top】

<CSS 処理条件>

ファイル名を style.css とし、CSS 一覧表の指示に基づいて設定をしなさい。

CSS 一覧表

セレクタ	プロパティ	値
body	背景色	#dddddd
見出し 1	文字サイズ	50px
番号なしリスト	リストマークのタイプ	none
リスト項目	回り込み	left
	幅	200px
id top	文字色	#1155aa
id main	回り込み解除	left
class cell	文字サイズ	20px
	文字色	ffffff
	背景色	#554433