

# 第136回 表計算4級 模範解答

※【】内は、1表ごとの最大減点数。

賃金一覧表

| 社員名   | 時給    | 実働時間 | 基本賃金      | 乗率 | 勤働手当   | 支給総額      |
|-------|-------|------|-----------|----|--------|-----------|
| 大川 和美 | 1,240 | 125  | 155,000   | 4% | 6,200  | 161,200   |
| 木山 正夫 | 1,070 | 150  | 160,500   | 6% | 9,630  | 170,130   |
| 西 さゆり | 1,160 | 148  | 171,680   | 5% | 8,584  | 180,264   |
| 多田 勇氣 | 1,280 | 130  | 166,400   | 4% | 6,656  | 173,056   |
| 真木 カナ | 1,320 | 149  | 196,680   | 5% | 9,834  | 206,514   |
| 長谷川 優 | 1,140 | 135  | 153,900   | 4% | 6,156  | 160,056   |
| 野中 愛子 | 1,050 | 154  | 161,700   | 6% | 9,702  | 171,402   |
| 合計    |       | 991  | 1,165,860 |    | 56,762 | 1,222,622 |
| 平均    |       | 142  | 166,551   |    | 8,109  | 174,660   |

【100点】

## 表計算3級 模範解答

商品別仕入一覧表

| コード | 商品名 | 前月売上数 | 仕入数   | 単価    | 仕入額       | 手数料     | 定価    | 判定 |
|-----|-----|-------|-------|-------|-----------|---------|-------|----|
| 103 | C商品 | 137   | 146   | 2,530 | 369,380   | 18,469  | 3,240 | ** |
| 105 | E商品 | 324   | 344   | 1,190 | 409,360   | 20,468  | 1,524 | *  |
| 106 | F商品 | 168   | 179   | 2,380 | 426,020   | 21,301  | 3,048 | ** |
| 108 | H商品 | 309   | 328   | 1,360 | 446,080   | 22,304  | 1,742 | *  |
| 101 | A商品 | 195   | 207   | 2,160 | 447,120   | 22,356  | 2,766 | ** |
| 107 | G商品 | 281   | 298   | 1,540 | 458,920   | 22,946  | 1,972 | *  |
| 102 | B商品 | 263   | 279   | 1,720 | 479,880   | 23,994  | 2,203 | *  |
| 104 | D商品 | 248   | 263   | 1,960 | 515,480   | 25,774  | 2,510 | ** |
|     | 合計  | 1,925 | 2,044 |       | 3,552,240 | 177,612 |       |    |

【100点】

|        |        |
|--------|--------|
| 仕入数の平均 | 256    |
| 手数料の平均 | 22,202 |
| 定価の最大  | 3,240  |

【30点】

## 表計算準2級 模範解答

|    | A                                  | B     | C  | D   | E     | F     | G     | H    | I     | J         | K  | L | M | N | O | P |
|----|------------------------------------|-------|----|-----|-------|-------|-------|------|-------|-----------|----|---|---|---|---|---|
| 1  | 売上額一覧表                             |       |    |     |       |       |       |      |       |           |    |   |   |   |   |   |
| 2  | 得C                                 | 得意先名  | 商C | 商品名 | 原価    | 定価    | 売上数   | 値引率  | 売価    | 売上額       | 判定 |   |   |   |   |   |
| 3  | 107                                | 新鮮市場  | 14 | D商品 | 1,514 | 1,953 | 187   | 6.1% | 1,834 | 342,958   | *  |   |   |   |   |   |
| 4  | 103                                | 岸田商事  | 12 | B商品 | 1,340 | 1,728 | 236   | 6.7% | 1,613 | 380,668   | *  |   |   |   |   |   |
| 5  | 109                                | 大川商会  | 12 | B商品 | 1,340 | 1,728 | 267   | 7.3% | 1,602 | 427,734   | *  |   |   |   |   |   |
| 6  | 104                                | 明星ストア | 14 | D商品 | 1,514 | 1,953 | 239   | 6.7% | 1,823 | 435,697   | ** |   |   |   |   |   |
| 7  | 105                                | アキヤマ  | 13 | C商品 | 1,864 | 2,404 | 195   | 6.1% | 2,258 | 440,310   | ** |   |   |   |   |   |
| 8  | 106                                | 小野寺商店 | 11 | A商品 | 2,105 | 2,715 | 210   | 6.7% | 2,534 | 532,140   | ** |   |   |   |   |   |
| 9  | 102                                | スーパー栄 | 14 | D商品 | 1,514 | 1,953 | 295   | 7.3% | 1,811 | 534,245   | *  |   |   |   |   |   |
| 10 | 101                                | 山口総業  | 13 | C商品 | 1,864 | 2,404 | 260   | 7.3% | 2,229 | 579,540   | *  |   |   |   |   |   |
| 11 | 108                                | WEC物産 | 11 | A商品 | 2,105 | 2,715 | 240   | 7.3% | 2,517 | 604,080   | ** |   |   |   |   |   |
| 12 |                                    |       |    |     |       |       |       |      |       |           |    |   |   |   |   |   |
| 13 |                                    | 合計    |    |     |       |       | 2,129 |      |       | 4,277,372 |    |   |   |   |   |   |
| 14 | =VLOOKUP(C14, \$M\$4:\$O\$7, 2, 0) |       |    |     |       |       |       |      |       |           |    |   |   |   |   |   |

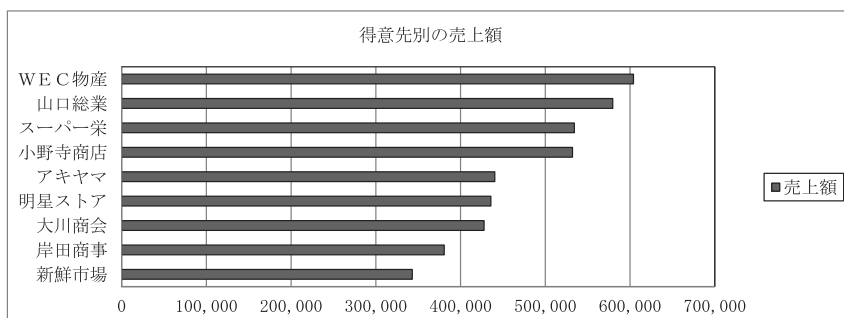
<商品テーブル>

| 商C | 商品名 | 原価    |
|----|-----|-------|
| 11 | A商品 | 2,105 |
| 12 | B商品 | 1,340 |
| 13 | C商品 | 1,864 |
| 14 | D商品 | 1,514 |

【100点】

|   | Q  | R   | S      | T        |
|---|----|-----|--------|----------|
| 1 |    |     |        |          |
| 2 |    | 売上数 | 売価     | 売上額      |
| 3 | 平均 | 237 | ¥2,025 | ¥475,264 |
| 4 | 最大 | 295 | ¥2,534 | ¥604,080 |
| 5 | 最小 | 187 | ¥1,602 | ¥342,958 |

【30点】



【20点】

第136回 表計算2級 模範解答

※【】内は、1表ごとの最大減点数。

|    | A        | B     | C     | D          | E   | F   | G | H | I |
|----|----------|-------|-------|------------|-----|-----|---|---|---|
| 1  | 販売データ一覧表 |       |       |            |     |     |   |   |   |
| 2  | CO       | 社員名   | 販売数   | 販売額        | 査定A | 査定B |   |   |   |
| 3  | 101      | 大川 英樹 | 225   | 4,879,000  | 109 | 105 |   |   |   |
| 4  | 102      | 鈴木 愛奈 | 186   | 5,012,000  | 90  | 108 |   |   |   |
| 5  | 103      | 大久保 誠 | 217   | 4,612,000  | 105 | 100 |   |   |   |
| 6  | 104      | 南 ひとみ | 189   | 4,527,000  | 91  | 98  |   |   |   |
| 7  | 105      | 中村 正孝 | 174   | 4,213,000  | 84  | 91  |   |   |   |
| 8  | 106      | 近藤 和子 | 245   | 4,517,000  | 118 | 98  |   |   |   |
| 9  | 107      | 田中 勇氣 | 148   | 3,756,000  | 71  | 81  |   |   |   |
| 10 | 108      | 井上 マリ | 263   | 5,192,000  | 127 | 112 |   |   |   |
| 11 |          |       |       |            |     |     |   |   |   |
| 12 |          | 合計    | 1,647 | 36,708,000 |     |     |   |   |   |

<標準テーブル>

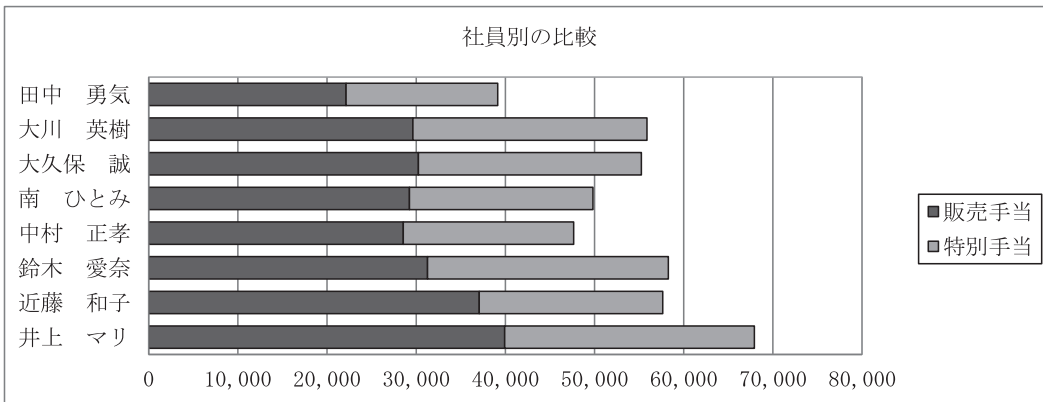
|       |           |
|-------|-----------|
| 標準販売数 | 206       |
| 標準販売額 | 4,607,000 |

【100点】

|    | K        | L     | M         | N   | O   | P       | Q       | R         | S  | T |
|----|----------|-------|-----------|-----|-----|---------|---------|-----------|----|---|
| 1  | 社員別給料一覧表 |       |           |     |     |         |         |           |    |   |
| 2  | CO       | 社員名   | 基本給       | 査定A | 査定B | 販売手当    | 特別手当    | 支給総額      | 評価 |   |
| 3  | 108      | 井上 マリ | 257,000   | 127 | 112 | 39,925  | 28,000  | 324,925   | A  |   |
| 4  | 106      | 近藤 和子 | 264,000   | 118 | 98  | 37,066  | 20,580  | 321,646   | B  |   |
| 5  | 102      | 鈴木 愛奈 | 243,000   | 90  | 108 | 31,275  | 27,000  | 301,275   | B  |   |
| 6  | 105      | 中村 正孝 | 251,000   | 84  | 91  | 28,552  | 19,110  | 298,662   | C  |   |
| 7  | 104      | 南 ひとみ | 238,000   | 91  | 98  | 29,239  | 20,580  | 287,819   | C  |   |
| 8  | 103      | 大久保 誠 | 227,000   | 105 | 100 | 30,248  | 25,000  | 282,248   | B  |   |
| 9  | 101      | 大川 英樹 | 213,000   | 109 | 105 | 29,629  | 26,250  | 268,879   | A  |   |
| 10 | 107      | 田中 勇氣 | 224,000   | 71  | 81  | 22,132  | 17,010  | 263,142   | C  |   |
| 11 |          |       |           |     |     |         |         |           |    |   |
| 12 |          | 合計    | 1,917,000 |     |     | 248,066 | 183,530 | 2,348,596 |    |   |

【100点】

=VLOOKUP(K13,\$A\$3:\$F\$10,5,0)  
 =IF(AND(N14>=105, O14>=105), "A", IF(OR(N14>=105, O14>=105), "B", "C"))



【20点】

第136回 表計算準1級 模範解答

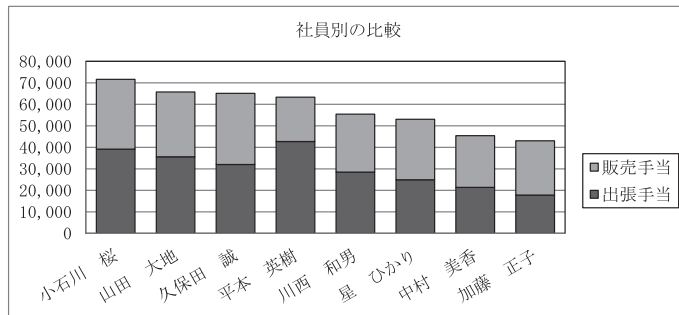
※【】内は、1表ごとの最大減点数。

|    | A        | B     | C     | D     | E    | F          | G    | H               | I | J |  |
|----|----------|-------|-------|-------|------|------------|------|-----------------|---|---|--|
| 1  | 出張販売データ表 |       |       |       |      |            |      |                 |   |   |  |
| 2  | CO       | 社員名   | 出発日   | 帰着日   | 出張日数 | 販売額        | 販売指数 | <販売目標額テーブル>     |   |   |  |
| 3  | 101      | 小石川 桜 | 1月4日  | 1月14日 | 11   | 1,784,000  | 112  | 販売目標額 1,600,000 |   |   |  |
| 4  | 102      | 川西 和男 | 1月6日  | 1月13日 | 8    | 1,476,000  | 93   |                 |   |   |  |
| 5  | 103      | 加藤 正子 | 1月7日  | 1月11日 | 5    | 1,385,000  | 87   |                 |   |   |  |
| 6  | 104      | 久保田 誠 | 1月9日  | 1月17日 | 9    | 1,818,000  | 114  |                 |   |   |  |
| 7  | 105      | 星 ひかり | 1月10日 | 1月16日 | 7    | 1,552,000  | 97   |                 |   |   |  |
| 8  | 106      | 山田 大地 | 1月12日 | 1月21日 | 10   | 1,659,000  | 104  |                 |   |   |  |
| 9  | 107      | 中村 美香 | 1月13日 | 1月18日 | 6    | 1,316,000  | 83   |                 |   |   |  |
| 10 | 108      | 平本 英樹 | 1月15日 | 1月26日 | 12   | 1,135,000  | 71   |                 |   |   |  |
| 11 |          |       |       |       |      |            |      |                 |   |   |  |
| 12 |          | 合計    |       |       | 68   | 12,125,000 |      | 【100点】          |   |   |  |
| 13 |          |       |       |       |      |            |      |                 |   |   |  |

|    | L         | M     | N    | O       | P       | Q      | R       | S   | T            | U | V | W          | X | Y | Z |
|----|-----------|-------|------|---------|---------|--------|---------|-----|--------------|---|---|------------|---|---|---|
| 1  | 社員別支給額一覧表 |       |      |         |         |        |         |     |              |   |   |            |   |   |   |
| 2  | CO        | 社員名   | 出張日数 | 出張手当    | 販売手当    | 特別手当   | 支給額     | 評価  | <手当単価テーブル>   |   |   | <評価表>      |   |   |   |
| 3  | 101       | 小石川 桜 | 11   | 39,160  | 32,480  | 9,310  | 80,950  | *** | 出張手当単価 3,560 |   |   | 支給額 評価     |   |   |   |
| 4  | 106       | 山田 大地 | 10   | 35,600  | 30,160  | 8,540  | 74,300  | *** | 販売手当単価 290   |   |   | 1*         |   |   |   |
| 5  | 104       | 久保田 誠 | 9    | 32,040  | 33,060  | 8,460  | 73,560  | *** |              |   |   | 50,000 **  |   |   |   |
| 6  | 108       | 平本 英樹 | 12   | 42,720  | 20,590  | 8,230  | 71,540  | *   |              |   |   | 70,000 *** |   |   |   |
| 7  | 102       | 川西 和男 | 8    | 28,480  | 26,970  | 7,200  | 62,650  | **  |              |   |   |            |   |   |   |
| 8  | 105       | 星 ひかり | 7    | 24,920  | 28,130  | 6,890  | 59,940  | **  |              |   |   |            |   |   |   |
| 9  | 107       | 中村 美香 | 6    | 21,360  | 24,070  | 5,900  | 51,330  | *   |              |   |   |            |   |   |   |
| 10 | 103       | 加藤 正子 | 5    | 17,800  | 25,230  | 5,590  | 48,620  | *   |              |   |   |            |   |   |   |
| 11 |           |       |      |         |         |        |         |     |              |   |   |            |   |   |   |
| 12 |           | 合計    | 68   | 242,080 | 220,690 | 60,120 | 522,890 |     |              |   |   | 【100点】     |   |   |   |
| 13 |           |       |      |         |         |        |         |     |              |   |   |            |   |   |   |

|   | AA                    | AB      | AC    |
|---|-----------------------|---------|-------|
| 1 |                       |         |       |
| 2 | 販売手当が28,000円以上の支給額の合計 | 288,750 |       |
| 3 | 出張日数が8日未満の特別手当の平均     | 6,127   | 【20点】 |
| 4 |                       |         |       |
| 5 |                       |         |       |
| 6 |                       |         |       |
| 7 |                       |         |       |
| 8 |                       |         |       |
| 9 |                       |         |       |

|         |
|---------|
| 販売手当    |
| >=28000 |
| 出張日数    |
| <8      |



【20点】

《 参考：数式 》 出力形式1 データの最後の行と合計の行

|    | A   | B     | C     | D     | E            | F            | G                          |
|----|-----|-------|-------|-------|--------------|--------------|----------------------------|
| 10 | 108 | 平本 英樹 | 45306 | 45317 | =D10-C10+1   | 1135000      | =ROUNDUP(F10/\$J\$3*100,0) |
| 11 |     |       |       |       |              |              |                            |
| 12 |     | 合計    |       |       | =SUM(E3:E10) | =SUM(F3:F10) |                            |

出力形式2 データの最後の行と合計の行

|    | L   | M                                | N                                | O            | P                                     |
|----|-----|----------------------------------|----------------------------------|--------------|---------------------------------------|
| 10 | 103 | =VLOOKUP(L10,\$A\$3:\$G\$10,2,0) | =VLOOKUP(L10,\$A\$3:\$G\$10,5,0) | =V\$3*N10    | =V\$4*VLOOKUP(L10,\$A\$3:\$G\$10,7,0) |
| 11 |     |                                  |                                  |              |                                       |
| 12 |     | 合計                               | =SUM(N3:N10)                     | =SUM(O3:O10) | =SUM(P3:P10)                          |

|    | Q                             | R            | S  |
|----|-------------------------------|--------------|--|
| 10 | =ROUNDDOWN((O10+P10)*13%, -1) | =O10+P10+Q10 | =IF(P10>=25000, VLOOKUP(R10,\$X\$4:\$Y\$6,2,1), "※") |
| 11 |                               |              |  |
| 12 | =SUM(Q3:Q10)                  | =SUM(R3:R10) |  |

出力形式3

|   | AA                    | AB                                  |
|---|-----------------------|-------------------------------------|
| 2 | 販売手当が28,000円以上の支給額の合計 | =DSUM(\$L\$2:\$S\$10,7,AB5:AB6)     |
| 3 | 出張日数が8日未満の特別手当の平均     | =DAVERAGE(\$L\$2:\$S\$10,6,AB7:AB8) |

# 第136回 表計算1級 模範解答

※【】内は、1表ごとの最大減点数。

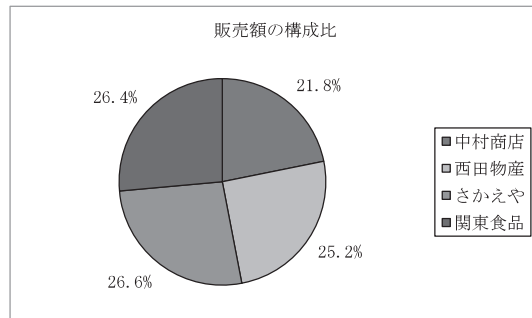
|    | A        | B    | C  | D   | E     | F     | G    | H     | I          | J       | K          | L  |
|----|----------|------|----|-----|-------|-------|------|-------|------------|---------|------------|----|
| 1  | 輸入品販売一覧表 |      |    |     |       |       |      |       |            |         |            |    |
| 2  | 販C       | 販先名  | 商C | 商品名 | 販売数   | 定価    | 値引率  | 売価    | 販売額        | 手数料     | 請求額        | 評価 |
| 3  | 101      | 中村商店 | 11 | A商品 | 351   | 2,370 | 8.1% | 2,179 | 764,829    | 44,370  | 809,199    | 可  |
| 4  | 101      | 中村商店 | 12 | B商品 | 610   | 2,520 | 8.4% | 2,309 | 1,408,490  | 66,200  | 1,474,690  | 優  |
| 5  | 101      | 中村商店 | 21 | C商品 | 540   | 1,940 | 7.5% | 1,795 | 969,300    | 56,220  | 1,025,520  | 可  |
| 6  | 101      | 中村商店 | 22 | D商品 | 427   | 2,130 | 7.2% | 1,977 | 844,179    | 48,970  | 893,149    | 可  |
| 7  | 102      | 西田物産 | 11 | A商品 | 670   | 2,370 | 8.7% | 2,164 | 1,449,880  | 68,150  | 1,518,030  | 優  |
| 8  | 102      | 西田物産 | 12 | B商品 | 553   | 2,520 | 8.4% | 2,309 | 1,276,877  | 74,060  | 1,350,937  | 良  |
| 9  | 102      | 西田物産 | 21 | C商品 | 615   | 1,940 | 7.5% | 1,795 | 1,103,925  | 51,890  | 1,155,815  | 良  |
| 10 | 102      | 西田物産 | 22 | D商品 | 392   | 2,130 | 7.2% | 1,977 | 774,984    | 44,950  | 819,934    | 可  |
| 11 | 103      | さかえや | 11 | A商品 | 628   | 2,370 | 8.7% | 2,164 | 1,358,992  | 63,880  | 1,422,872  | 優  |
| 12 | 103      | さかえや | 12 | B商品 | 480   | 2,520 | 8.1% | 2,316 | 1,111,680  | 64,480  | 1,176,160  | 可  |
| 13 | 103      | さかえや | 21 | C商品 | 654   | 1,940 | 7.8% | 1,789 | 1,170,006  | 55,000  | 1,225,006  | 良  |
| 14 | 103      | さかえや | 22 | D商品 | 620   | 2,130 | 7.8% | 1,964 | 1,217,680  | 57,240  | 1,274,920  | 良  |
| 15 | 104      | 関東食品 | 11 | A商品 | 520   | 2,370 | 8.4% | 2,171 | 1,128,920  | 65,480  | 1,194,400  | 可  |
| 16 | 104      | 関東食品 | 12 | B商品 | 630   | 2,520 | 8.7% | 2,301 | 1,449,630  | 68,140  | 1,517,770  | 優  |
| 17 | 104      | 関東食品 | 21 | C商品 | 432   | 1,940 | 7.2% | 1,801 | 778,032    | 45,130  | 823,162    | 可  |
| 18 | 104      | 関東食品 | 22 | D商品 | 749   | 2,130 | 7.8% | 1,964 | 1,471,036  | 69,140  | 1,540,176  | 優  |
| 19 |          |      |    |     |       |       |      |       |            |         |            |    |
| 20 |          | 合計   |    |     | 8,871 |       |      |       | 18,278,440 | 943,300 | 19,221,740 |    |

【100点】

|    | A                             | B    | C  | D   | E     | F     | G    | H     | I         | J       | K         | L  |
|----|-------------------------------|------|----|-----|-------|-------|------|-------|-----------|---------|-----------|----|
| 22 | 輸入品販売一覧表（西田物産以外・手数料55,000円以下） |      |    |     |       |       |      |       |           |         |           |    |
| 23 | 販C                            | 販先名  | 商C | 商品名 | 販売数   | 定価    | 値引率  | 売価    | 販売額       | 手数料     | 請求額       | 評価 |
| 24 | 103                           | さかえや | 21 | C商品 | 654   | 1,940 | 7.8% | 1,789 | 1,170,006 | 55,000  | 1,225,006 | 良  |
| 25 | 104                           | 関東食品 | 21 | C商品 | 432   | 1,940 | 7.2% | 1,801 | 778,032   | 45,130  | 823,162   | 可  |
| 26 | 101                           | 中村商店 | 22 | D商品 | 427   | 2,130 | 7.2% | 1,977 | 844,179   | 48,970  | 893,149   | 可  |
| 27 | 101                           | 中村商店 | 11 | A商品 | 351   | 2,370 | 8.1% | 2,179 | 764,829   | 44,370  | 809,199   | 可  |
| 28 |                               |      |    |     |       |       |      |       |           |         |           |    |
| 29 |                               | 合計   |    |     | 1,864 |       |      |       | 3,557,046 | 193,470 | 3,750,516 |    |

【20点】

|    | N         | O    | P           | Q    | R      | S    | T | U |    |
|----|-----------|------|-------------|------|--------|------|---|---|----|
| 2  | <販売先テーブル> |      | <為替レートテーブル> |      |        |      |   |   |    |
| 3  | 販C        | 販先名  | 為替レート       |      | 130.75 |      |   |   |    |
| 4  | 101       | 中村商店 |             |      |        |      |   |   |    |
| 5  | 102       | 西田物産 |             |      |        |      |   |   |    |
| 6  | 103       | さかえや |             |      |        |      |   |   |    |
| 7  | 104       | 関東食品 |             |      |        |      |   |   |    |
| 8  | <商品テーブル>  |      | <値引率表>      |      |        |      |   |   |    |
| 9  | 商C        | 商品   | 原価(\$)      | 販売数  |        | 商C   |   |   |    |
| 10 | 11        | A    | 13.95       | 10番台 | 20番台   |      |   |   |    |
| 11 | 12        | B    | 14.82       | 1    | 8.1%   | 7.2% |   |   |    |
| 12 | 21        | C    | 11.43       | 520  | 8.4%   | 7.5% |   |   |    |
| 13 | 22        | D    | 12.51       | 620  | 8.7%   | 7.8% |   |   |    |
| 14 | <評価表>     |      | 請求額         |      |        |      |   |   | 評価 |
| 15 |           |      | 1           |      |        |      |   |   | 可  |
| 16 |           |      | 1,100,000   |      |        |      |   |   | 良  |
| 17 |           |      | 1,400,000   |      |        |      |   |   | 優  |



【20点】

|    | V       | W     | X         | Y       | Z                              | AA | AB        | AC |           |
|----|---------|-------|-----------|---------|--------------------------------|----|-----------|----|-----------|
| 2  | 販売先別集計表 |       |           |         |                                |    |           |    |           |
| 3  | 販先名     | 販売数   | 販売額       | 手数料     | 定価が2,100円以上で販売額が100万円以上の手数料の最小 |    | 57,240    |    |           |
| 4  | 中村商店    | 1,928 | 3,986,798 | 215,760 | B商品以外で手数料が60,000円以上の請求額の合計     |    | 5,675,478 |    |           |
| 5  | 西田物産    | 2,230 | 4,605,666 | 239,050 | 売価が2,300円未満で請求額が120万円以下の件数     |    | 7         |    |           |
| 6  | さかえや    | 2,382 | 4,858,358 | 240,600 | 【30点】                          |    |           |    |           |
| 7  | 関東食品    | 2,331 | 4,827,618 | 247,890 |                                |    |           |    |           |
| 8  | 販先名     | 販先名   | 販先名       | 販先名     | 定価                             |    |           |    | 販売額       |
| 9  | 中村商店    | 西田物産  | さかえや      | 関東食品    | >=2100                         |    |           |    | >=1000000 |
| 10 |         |       |           |         | 商品名                            |    |           |    | 手数料       |
| 11 |         |       |           |         | <>B商品                          |    |           |    | >=60000   |
| 12 |         |       |           |         | 売価                             |    |           |    | 請求額       |
| 13 |         |       |           |         | <2300                          |    |           |    | <=1200000 |

【30点】

## 《参考：数式》出力形式1 データの最後の行と合計の行

|    | A   | B                               | C  | D                                      | E   | F  |
|----|-----|---------------------------------|----|--|-----|--|
| 18 | 104 | =VLOOKUP(A18,\$N\$4:\$O\$7,2,0) | 22 | =VLOOKUP(C18,\$N\$11:\$P\$14,2,0)&"商品" | 749 | =ROUND(VLOOKUP(C18,\$N\$11:\$P\$14,3,0)*\$S\$3*1.3,-1) |
| 19 |     |                                 |    |  |     |  |
| 20 |     | 合計                              |    |  |     | =SUM(E3:E18)   |

|    | G  | H                       | I            | J   | K            | L  |
|----|--|-------------------------|--------------|---|--------------|--|
| 18 | =VLOOKUP(E18,\$R\$8:\$T\$10,INT(C18/10)+1,1) | =ROUNDUP(F18*(1-G18),0) | =H18*E18     | =ROUNDUP(IF(E18>=610,118*4.7%,118*5.8%),-1) | =I18+I18     | =IF(E18>=540,VLOOKUP(K18,\$R\$14:\$S\$16,2,1),"可") |
| 19 |  |                         |              |   |              |  |
| 20 |  |                         | =SUM(I3:I18) | =SUM(J3:J18)                                | =SUM(K3:K18) |  |

## 出力形式1 [抽出] データの最後の行と合計の行

|    | A   | B    | C  | D   | E   | F             |
|----|-----|------|----|-----|-----|---------------|
| 27 | 101 | 中村商店 | 11 | A商品 | 351 | 2370          |
| 28 |     |      |    |     |     |               |
| 29 |     | 合計   |    |     |     | =SUM(E24:E27) |

|    | G     | H    | I             | J             | K             | L |
|----|-------|------|---------------|---------------|---------------|---|
| 27 | 0.081 | 2179 | 764829        | 44370         | 809199        | 可 |
| 28 |       |      |               |               |               |   |
| 29 |       |      | =SUM(I24:I27) | =SUM(J24:J27) | =SUM(K24:K27) |   |

## 出力形式2

|   | V    | W  | X  | Y  |
|---|------|--|--|--|
| 2 | 販先名  | 販売数  | 販売額  | 手数料  |
| 3 | 中村商店 | =DSUM(\$A\$2:\$I\$18,\$W\$2,\$V\$8:\$V\$9) | =DSUM(\$A\$2:\$I\$18,\$X\$2,\$V\$8:\$V\$9) | =DSUM(\$A\$2:\$I\$18,\$Y\$2,\$V\$8:\$V\$9) |
| 4 | 西田物産 | =DSUM(\$A\$2:\$I\$18,\$W\$2,\$V\$8:\$V\$9) | =DSUM(\$A\$2:\$I\$18,\$X\$2,\$V\$8:\$V\$9) | =DSUM(\$A\$2:\$I\$18,\$Y\$2,\$V\$8:\$V\$9) |
| 5 | さかえや | =DSUM(\$A\$2:\$I\$18,\$W\$2,\$V\$8:\$V\$9) | =DSUM(\$A\$2:\$I\$18,\$X\$2,\$V\$8:\$V\$9) | =DSUM(\$A\$2:\$I\$18,\$Y\$2,\$V\$8:\$V\$9) |
| 6 | 関東食品 | =DSUM(\$A\$2:\$I\$18,\$W\$2,\$V\$8:\$V\$9) | =DSUM(\$A\$2:\$I\$18,\$X\$2,\$V\$8:\$V\$9) | =DSUM(\$A\$2:\$I\$18,\$Y\$2,\$V\$8:\$V\$9) |

## 出力形式3

|   | AA                             | AB                                  |
|---|--------------------------------|-------------------------------------|
| 2 | 定価が2,100円以上で販売額が100万円以上の手数料の最小 | =DMIN(\$A\$2:\$I\$18,10,AB6:AC7)    |
| 3 | B商品以外で手数料が60,000円以上の請求額の合計     | =DSUM(\$A\$2:\$I\$18,11,AB8:AC9)    |
| 4 | 売価が2,300円未満で請求額が120万円以下の件数     | =DCOUNT(\$A\$2:\$I\$18,8,AB10:AC11) |

## 表計算初段 模範解答

初段の模範解答は、当協会ホームページ内ログイン後の試験会場校専用ページで、データにて公開します。